

Волшебный мир природных красок



Выполнили:

Станислава Палаваева

Александр Худоногов

Александр Масленников

Руководитель:

Ольга Николаевна Олейник


МБДОУ №36 «Флажок»


















Цель исследования:

изготовление натуральных красок в условиях детского сада и дома.

Задачи:


- узнать историю возникновения красок и их виды;
- найти рецепт изготовления натуральных красок;
- проверить, можно ли рисовать полученными нами красками;
- определить преимущества и недостатки изготовленных нами красок.

Методы:



- зрительное восприятие информации (работа с литературой по теме, компьютером), наблюдение, эксперимент, анализ.

Гипотеза. В условиях детского сада и дома можно самостоятельно изготовить экологически чистые краски, используя природные красители и связующее вещество.

Как сделать краску




Как сделать краску



Артём Зеленин «Ёжик»


Как сделать краску



Стася Палаваева «Зайчик»



Как сделать краску



Спасибо за внимание!