

СОГЛАСОВАНО

g/esa
УТВЕРЖДАЮ

Заместитель Главы ЗАТО г. Железнодорожск по
социальным вопросам

Руководитель муниципального бюджетного
дошкольного образовательного учреждения
"Детский сад № 59 "Солнечный"

[Signature]
И.О.Фамилия

Е.А. Карташов

« *31* » *сентября* 2022г.

Е.В. Левченко

И.О.Фамилия

« *31* » *сентября* 2022г.

СОГЛАСОВАНО

СОГЛАСОВАНО

Главный распорядитель бюджетных средств
Руководитель МКУ "Управление образования"

Руководитель Курирующего подразделения
Начальник Социального отдела
Администрации ЗАТО г. Железнодорожск

[Signature]
И.О.Фамилия

И.В. Скруберт

« *31* » *сентября* 2022г.

[Signature]
И.О.Фамилия

А.М. Бачило

« *31* » *сентября* 2022г.

финансово - хозяйственной деятельности

муниципального бюджетного дошкольного образовательного учреждения

"Детский сад № 59 "Солнечный"

(наименование учреждения)

на финансовый 2022 год и плановый период 2023 и 2024 годов

Социальный отдел Администрации ЗАТО г. Железнодорожск

(Курирующее подразделение)

« *31* » *сентября* 20 22 г.
(дата составления документа)


Раздел 1. Поступления и выплаты

Наименование показателя	Код строки	Код по бюджетной классификации Российской Федерации	Сумма, руб. (с точностью до двух знаков после запятой – 0,00)								
			на 2022 г.		на 2023 г.		на 2024 г.		за пределами планового периода		
			текущий финансовый год		первый год планового периода		второй год планового периода				
			субсидии	поступления от приносящей доход деятельности	субсидии	поступления от приносящей доход деятельности	субсидии	поступления от приносящей доход деятельности	субсидии	поступления от приносящей доход деятельности	
1	2	3	4	5	6	7	8	9	10	11	
Остаток средств на начало текущего финансового года	0001	x	403 674,03	276 748,47							
Остаток средств на конец текущего финансового года	0002	x									
Доходы, всего:	1000		61 937 632,00	5 042 129,91	60 828 198,00	5 040 515,00	60 221 227,00	5 040 515,00			
в том числе:											
доходы от собственности, всего	1100	120	x		x		x		x		
в том числе:											
доходы, получаемые в виде арендной либо иной платы за передачу в возмездное пользование муниципального имущества	1110	120	x		x		x		x		
доходы в виде процентов по депозитам автономных учреждений в кредитных организациях	1120	120	x		x		x		x		
доходы в виде процентов по остаткам средств на счетах автономных учреждений в кредитных организациях	1130	120	x		x		x		x		
доходы от оказания услуг, работ, компенсации затрат учреждений, всего	1200	130	61 937 632,00	5 042 129,91	60 828 198,00	5 040 515,00	60 221 227,00	5 040 515,00			
в том числе:											
субсидии на финансовое обеспечение выполнения муниципального задания	1210	130	61 937 632,00	x	60 828 198,00	x	60 221 227,00	x		x	
доходы от оказания услуг, выполнения работ, в рамках установленного муниципального задания	1220	130	x		x		x		x		
доходы от оказания услуг, выполнения работ, за плату сверх установленного муниципального задания и иной приносящей доход деятельности, предусмотренной уставом учреждения	1230	130	x		x		x		x		
доходы, поступающие в порядке возмещения расходов, понесенных в связи с эксплуатацией имущества, находящегося в оперативном управлении учреждения	1240	130	x		x		x		x		
плата за присмотр и уход	1250	130	x	5 040 515,00	x	5 040 515,00	x	5 040 515,00	x		
доходы от штрафов, пеней, иных сумм принудительного изъятия, всего	1300	140	x	1 614,91	x	0,00	x	0,00	x		
в том числе:											
погашение требований кредитора и уплата процентов	1310	140	x								
погашение требований кредитора и уплата процентов	1311	140	x	1 614,91		0,00		0,00			
безвозмездные денежные поступления, всего	1400	150	x	0,00	x		x		x		
в том числе:											
целевые субсидии	1410	150	0,00								
субсидии на осуществление капитальных вложений	1420	150									
гранты	1430	150		0,00							
прочие доходы, всего	1500	180	0,00								
в том числе:											
				x		x		x		x	

Раздел 2. Сведения по выплатам на закупки товаров, работ, услуг

№ п/п	Наименование показателя	Коды строк	Год начала закупки	Код по бюджетной классификации Российской Федерации и (Р2.1) *	Универсальный код (Р2.2) *	Сумма			за пределами планового периода
						на 2022 г.	на 2023 г.	на 2024 г.	
						(текущий финансовый год)	(первый год планового периода)	(второй год планового периода)	
1	2	3	4	4.1	4.2	5	6	7	8
1	Выплаты на закупку товаров, работ, услуг, всего	26000	х			21 437 879,05	19 671 090,00	19 064 119,00	
1.1	в том числе: по контрактам (договорам), заключенным до начала текущего финансового года без применения норм Федерального закона от 05.04.2013 № 44-ФЗ «О контрактной системе в сфере закупок товаров, работ, услуг для обеспечения государственных и муниципальных нужд» (далее – Федеральный закон № 44-ФЗ) и Федерального закона от 18.07.2011 № 223-ФЗ «О закупках товаров, работ, услуг отдельными видами юридических лиц» (далее – Федеральный закон № 223-ФЗ)	26100	х			0,00	0,00	0,00	
1.2	по контрактам (договорам), планируемым к заключению в соответствующем финансовом году без применения норм Федерального закона № 44-ФЗ и Федерального закона № 223-ФЗ	26200	х			0,00	0,00	0,00	
1.3	по контрактам (договорам), заключенным до начала текущего финансового года с учетом требований Федерального закона № 44-ФЗ и Федерального закона № 223-ФЗ	26300	х			6 017 815,24	0,00	0,00	
1.3.1	в том числе: в соответствии с Федеральным законом N 44-ФЗ	26310	х	х		6 017 815,24	0,00	0,00	
	из них (Р2.1)*:	26310.1				0,00	0,00	0,00	
		26310.2							
1.3.2	в соответствии с Федеральным законом N 223-ФЗ	26320	х	х		0,00	0,00	0,00	
1.4	по контрактам (договорам), планируемым к заключению в соответствующем финансовом году с учетом требований Федерального закона № 44-ФЗ и Федерального закона № 223-ФЗ	26400	х			15 420 063,81	19 671 090,00	19 064 119,00	
1.4.1	в том числе: за счет субсидий, предоставляемых на финансовое обеспечение выполнения государственного (муниципального) задания	26410	х			10 101 185,43	14 630 575,00	14 023 604,00	
1.4.1.1	в соответствии с Федеральным законом № 44-ФЗ	26411	х			10 101 185,43	14 630 575,00	14 023 604,00	
1.4.1.2	в соответствии с Федеральным законом № 223-ФЗ	26412	х			0,00	0,00	0,00	
1.4.2	за счет субсидий, предоставляемых в соответствии с абзацем вторым пункта 1 статьи 78.1 Бюджетного кодекса Российской Федерации	26420	х			0,00	0,00	0,00	
1.4.2.1	в том числе: в соответствии с Федеральным законом № 44-ФЗ	26421	х			0,00	0,00	0,00	
	из них (Р2.1)*:	26421.1	х			0,00	0,00	0,00	
1.4.2.2	в соответствии с Федеральным законом № 223-ФЗ	26422	х			0,00	0,00	0,00	
1.4.3	за счет субсидий, предоставляемых на осуществление капитальных вложений	26430	х			0,00	0,00	0,00	
	из них (Р2.1)*:	26430.1	х			0,00	0,00	0,00	
	из них (Р2.2)*:	26430.2							
1.4.4	за счет прочих источников финансового обеспечения	26450	х			5 318 878,38	5 040 515,00	5 040 515,00	
1.4.4.1	в том числе: в соответствии с Федеральным законом № 44-ФЗ	26451	х			5 318 878,38	5 040 515,00	5 040 515,00	
	из них (Р2.1)*:	26451.1	х			0,00	0,00	0,00	
	из них (Р2.2)*:	26451.2							
1.4.4.2	в соответствии с Федеральным законом № 223-ФЗ	26452	х			0,00	0,00	0,00	
2	Итого по контрактам, планируемым к заключению в соответствующем финансовом году в соответствии с Федеральным законом № 44-ФЗ, по соответствующему году закупки	26500	х			15 420 063,81	19 671 090,00	19 064 119,00	
	в том числе по году начала закупки	2022	26510			15 420 063,81			
		2023					19 671 090,00		
		2024						19 064 119,00	
3	Итого по договорам, планируемым к заключению в соответствующем финансовом году в соответствии с Федеральным законом № 223-ФЗ, по соответствующему году закупки	26600	х			0,00	0,00	0,00	
	в том числе по году начала закупки	26610				0,00	0,00	0,00	


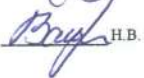
Руководитель учреждения:
(уполномоченное лицо учреждения)

 Е.В. Левченко

Согласовано:

Заместитель главного бухгалтера муниципального бюджетного учреждения


(раздел 1: строки 3000-4010, раздел 3.2.1: строки 200, 500, раздел 3.7.1: строки 200, 500, раздел 3.10.1, раздел 3.13.1: строки 0100-0200, 400)

 О.Л. Степанова тел. 76-39-40
 Н.В. Валеева тел. 76-39-83

Начальник отдела конкурсов и закупок (раздел 2)

Заместитель руководителя по бюджетному планированию и финансовой работе

(раздел 1 кроме строк 0001-0002, 3000-4010, раздел 3.2.1 кроме строк 200, 500, раздел 3.7.1 кроме строк 200, 500, раздел 3.13.1 кроме строк 0100-0200, 400)

 Е.Н. Гребенкина тел. 76-39-76

 2022 г.

СОГЛАСОВАНО
Социальный отдел Администрации ЗАТО г. Железнодорожск
(Кураторское подразделение)
 М. Бачило
(подпись, расшифровка подписи)
 2022 г.

Раздел 3. Обоснования (расчеты) плановых показателей поступлений и выплат

3.1. Обоснование (расчет) плановых показателей поступлений доходов по статье 120 «Доходы от собственности».

3.1.1. Обоснование (расчет) плановых показателей поступлений доходов по статье 120 «Доходы от собственности».

Наименование показателя	Код строки	Сумма, руб.		
		на 2022 г. (текущий финансовый год)	на 2023 г. (первый год планового периода)	на 2024 г. (второй год планового периода)
1	2	3	4	5
Задолженность по доходам (дебиторская задолженность по доходам) на начало года	0100	0,00	0,00	0,00
Полученные предварительные платежи (авансы) по контрактам (договорам) (кредиторская задолженность по доходам) на начало года	0200	0,00	0,00	0,00
Доходы от собственности, всего	0300			
в том числе:	0310			
доходы, получаемые в виде арендной либо иной платы за передачу				
плати по соглашениям об установлении сервитута	0320			
доходы в виде процентов по депозитам автономных учреждений в кредитных организациях	0330			
доходы в виде процентов по остаткам средств на счетах автономных учреждений в кредитных организациях	0340			
проценты, получаемые от предоставления займов	0350			
проценты по иным финансовым инструментам	0360			
доходы в виде прибыли, приходящейся на доли в уставных (складочных) капиталах хозяйственных товариществ и обществ, или дивидендов по акциям, принадлежащим	0370			
доходы от распоряжения правами на результаты интеллектуальной деятельности и средствами	0380			
прочие поступления от использования имущества, находящегося в оперативном управлении учреждения	0390			
Задолженность по доходам (дебиторская задолженность по доходам) на конец года	0400	0,00	0,00	0,00
Полученные предварительные платежи (авансы) по контрактам (договорам) (кредиторская задолженность по доходам) на конец года	0500	0,00	0,00	0,00
Планируемые поступления доходов от собственности (с. 0100 + с. 0200 + с. 0300 + с. 0400 + с. 0500)	0600			

3.1.2. Расчет доходов в виде арендной либо иной платы за передачу в возмездное пользование муниципального имущества.

Наименование объекта	Код строки	Плата (тариф) арендной платы за единицу площади (объем), руб.			Планируемый объем предоставления имущества в аренду (в натуральных показателях)			Объем планируемых поступлений, руб.		
		на 2022 г. (текущий финансовый год)	на 2023 г. (первый год планового периода)	на 2024 г. (второй год планового периода)	на 2022 г. (текущий финансовый год)	на 2023 г. (первый год планового периода)	на 2024 г. (второй год планового периода)	на 2022 г. (текущий финансовый год)	на 2023 г. (первый год планового периода)	на 2024 г. (второй год планового периода)
1	2	3	4	5	6	7	8	9	10	11
Недвижимое имущество, всего	0100	x	x	x	x	x	x			
в том числе:										
Движимое имущество, всего	0200	x	x	x	x	x	x			
в том числе:										
Итого	9900	x	x	x	x	x	x			

3.1.3. Расчет доходов в виде процентов по депозитам автономных учреждений в кредитных организациях

Наименование показателя	Код строки	Среднегодовой объем средств, на которые начисляются проценты, руб.			Ставка размещения, %			Сумма доходов в виде процентов, руб.		
		на 2022 г. (текущий финансовый год)	на 2023 г. (первый год планового периода)	на 2024 г. (второй год планового периода)	на 2022 г. (текущий финансовый год)	на 2023 г. (первый год планового периода)	на 2024 г. (второй год планового периода)	на 2022 г. (текущий финансовый год)	на 2023 г. (первый год планового периода)	на 2024 г. (второй год планового периода)
1	2	3	4	5	6	7	8	9	10	11
Договор 1	0001									
Договор 2	0002									
Итого	9000	x	x	x	x	x	x			

3.1.4. Расчет доходов в виде процентов по остаткам средств на счетах автономных учреждений в кредитных организациях

Наименование показателя	Код строки	Среднедневной объем средств, на которые начисляются проценты, руб.			Ставка, %			Сумма доходов в виде процентов, руб.		
		на 2022 г. (текущий финансовый год)	на 2023 г. (первый год планового периода)	на 2024 г. (второй год планового периода)	на 2022 г. (текущий финансовый год)	на 2023 г. (первый год планового периода)	на 2024 г. (второй год планового периода)	на 2022 г. (текущий финансовый год)	на 2023 г. (первый год планового периода)	на 2024 г. (второй год планового периода)
	0001									
	0002									
Итого	9000	x	x	x	x	x	x			

3.2. Обоснование (расчет) плановых показателей поступлений доходов по статье 130 «Доходы от оказания услуг, работ, компенсации затрат учреждений».

3.2.1. Обоснование (расчет) плановых показателей поступлений доходов по статье 130 «Доходы от оказания услуг, работ, компенсации затрат учреждений».

Наименование показателя	Код строки	Сумма, руб.		
		на 2022 г. (текущий финансовый год)	на 2023 г. (первый год планового периода)	на 2024 г. (второй год планового периода)
Задолженность по доходам (дебиторская задолженность по доходам) на начало года	0100	0,00	0,00	0,00
Полученные предварительные платежи (авансы) по контрактам (договорам) (кредиторская задолженность по доходам) на начало года	0200	0,00	0,00	0,00
Доходы от оказания услуг, работ, компенсации затрат учреждений, всего	0300	66 978 147,00	65 868 713,00	65 261 742,00
в том числе:				
субсидии на финансовое обеспечение выполнения муниципального задания	0310	61 937 632,00	60 828 198,00	60 221 227,00
доходы от оказания услуг, выполнения работ в рамках установленного муниципального задания	0320			
доходы от оказания услуг, выполнения работ за плату сверх установленного муниципального задания и иной приносящий доход деятельности, предусмотренной уставом учреждения	0330			
доходы, поступающие в порядке возмещения расходов, понесенных в связи с эксплуатацией имущества,	0340			
плата за просмотр и уход	0350	5 040 515,00	5 040 515,00	5 040 515,00
Задолженность по доходам (дебиторская задолженность по доходам) на конец года	0400	0,00	0,00	0,00
Полученные предварительные платежи (авансы) по контрактам (договорам) (кредиторская задолженность по доходам) на конец года	0500	0,00	0,00	0,00
Планируемые поступления доходов от оказания услуг, компенсации затрат учреждения (с 0100 + с 0200 + с 0300 + с 0400 + с 0500)	0600	66 978 147,00	65 868 713,00	65 261 742,00

3.2.2. Расчет доходов в виде субсидии на финансовое обеспечение выполнения муниципального задания.

Наименование показателя	Код строки	Плата (тариф) за единицу услуги (работы), руб.			Планируемый объем оказания услуг (выполнения работ)			Общий объем планируемых поступлений, руб.		
		на 2022 г. (текущий финансовый год)	на 2023 г. (первый год планового периода)	на 2024 г. (второй год планового периода)	на 2022 г. (текущий финансовый год)	на 2023 г. (первый год планового периода)	на 2024 г. (второй год планового периода)	на 2022 г. (текущий финансовый год)	на 2023 г. (первый год планового периода)	на 2024 г. (второй год планового периода)
Пример в уходе (дети-инвалиды. От 1 года до 3 лет)	0001	22 289,87	22 289,87	22 289,87	6	7	8	9	10	11
Пример в уходе (дети-сироты и дети, оставшиеся без попечения родителей. От 1 года до 3 лет)	0002	22 316,95	22 316,95	22 316,95	0	0	0	0,00	0,00	0,00
Пример в уходе (физические лица за исключением льготных категорий. От 1 года до 3 лет)	0003	22 173,76	22 173,76	22 173,76	89	89	89	1 678 017,00	1 647 060,00	1 621 516,00
Пример в уходе (дети-инвалиды. От 3 лет до 8 лет)	0004	34 102,40	34 102,40	34 102,40	2	2	2	57 094,00	56 933,00	56 387,00
Пример в уходе (дети-сироты и дети, оставшиеся без попечения родителей. От 3 лет до 8 лет)	0005	34 279,99	34 279,99	34 279,99	3	3	3	87 444,00	85 877,00	85 021,00
Пример в уходе (физические лица за исключением льготных категорий. От 3 лет до 8 лет)	0006	34 017,08	34 017,08	34 017,08	239	239	239	8 912 925,00	6 789 099,00	6 721 355,00

Реализация основных общеобразовательных программ дошкольного образования (от 1 года до 3 лет)	0007	167 187,48	167 187,48	167 187,48	90	90	90	12 794 200,00	12 565 029,00	12 439 650,00
Реализация основных общеобразовательных программ дошкольного образования (от 3 лет до 8 лет)	0008	183 480,76	183 480,76	183 480,76	250	250	250	40 407 057,00	39 683 278,00	39 287 298,00
Итого	9000	x	x	x	x	x	x	61 937 632,00	60 828 198,00	60 221 227,00

3.2.3. Расчет доходов от оказания услуг, выполнения работ в рамках установленного муниципального задания.

Наименование показателя	Код строки	Плата (тариф) за единицу услуги (работы), руб.			Планируемый объем оказания услуг (выполнения работ)			Общий объем планируемых поступлений, руб.		
		на 2022 г. (текущий финансовый год)	на 2023 г. (первый год планового периода)	на 2024 г. (второй год планового периода)	на 2022 г. (текущий финансовый год)	на 2023 г. (первый год планового периода)	на 2024 г. (второй год планового периода)	на 2022 г. (текущий финансовый год)	на 2023 г. (первый год планового периода)	на 2024 г. (второй год планового периода)
1	2	3	4	5	6	7	8	9	10	11
	0001									
	0002									
Итого	9000	x	x	x	x	x	x	x	x	x

3.2.4. Расчет доходов от оказания услуг, выполнения работ за плату сверх установленного муниципального задания и иной приносящей доход деятельности, предусмотренной уставом учреждения.

Наименование показателя	Код строки	Плата (тариф) за единицу услуги (работы), руб.			Планируемый объем оказания услуг (выполнения работ)			Общий объем планируемых поступлений, руб.		
		на 2022 г. (текущий финансовый год)	на 2023 г. (первый год планового периода)	на 2024 г. (второй год планового периода)	на 2022 г. (текущий финансовый год)	на 2023 г. (первый год планового периода)	на 2024 г. (второй год планового периода)	на 2022 г. (текущий финансовый год)	на 2023 г. (первый год планового периода)	на 2024 г. (второй год планового периода)
1	2	3	4	5	6	7	8	9	10	11
	0001									
	0002									
Итого	9000	x	x	x	x	x	x	x	x	x

3.2.5. Расчет доходов, поступающих в порядке возмещения расходов, понесенных в связи с эксплуатацией имущества, находящегося в оперативном управлении учреждения.

Вид возмещаемых расходов	Код строки	Плата (тариф) за единицу услуги (работы), руб.			Объем услуг, планируемый к возмещению			Общий объем планируемых поступлений, руб.		
		на 2022 г. (текущий финансовый год)	на 2023 г. (первый год планового периода)	на 2024 г. (второй год планового периода)	на 2022 г. (текущий финансовый год)	на 2023 г. (первый год планового периода)	на 2024 г. (второй год планового периода)	на 2022 г. (текущий финансовый год)	на 2023 г. (первый год планового периода)	на 2024 г. (второй год планового периода)
1	2	3	4	5	6	7	8	9	10	11
	0001									
	0002									
Итого	9000	x	x	x	x	x	x	x	x	x

3.2.6. Расчет доходов за присмотр и уход

Наименование показателя	Код строки	Плата (тариф) за единицу услуги (работы), руб.			Планируемый объем оказания услуг (выполнения работ)			Количество мест для посещения			Общий объем планируемых поступлений, руб.		
		на 2022 г. (текущий финансовый год)	на 2023 г. (первый год планового периода)	на 2024 г. (второй год планового периода)	на 2022 г. (текущий финансовый год)	на 2023 г. (первый год планового периода)	на 2024 г. (второй год планового периода)	на 2022 г. (текущий финансовый год)	на 2023 г. (первый год планового периода)	на 2024 г. (второй год планового периода)	на 2022 г. (текущий финансовый год)	на 2023 г. (первый год планового периода)	на 2024 г. (второй год планового периода)
1	2	3	4	5	6	7	8	9	10	11	12	13	14
данный возраст	0001	1622	1622	1622	89	89	89	7,1	7,1	7,1	1 030 357,00	1 030 357,00	1 030 357,00
дополнительный возраст	0002	1908	1908	1908	239	239	239	8,8	8,8	8,8	4 010 158,00	4 010 158,00	4 010 158,00
Итого	9000	x	x	x	x	x	x	x	x	x	5 040 515,00	5 040 515,00	5 040 515,00

3.3. Обоснование (расчет) плановых показателей поступлений доходов по статье 140 «Доходы от штрафов, пеней, иных сумм принудительного изъятия».

Наименование показателя	Код строки	Сумма, руб.		
		на 2022 г. (текущий финансовый год)	на 2023 г. (первый год планового периода)	на 2024 г. (второй год планового периода)
1	2	3	4	5
Задолженность по доходам (дебиторская задолженность по доходам) на начало года	0100	0,00	0,00	0,00
Излишне полученные либо взысканные платежи (кредиторская задолженность по доходам) на начало года	0200	0,00	0,00	0,00
Доходы от штрафов, пеней, иных сумм принудительного изъятия, всего	0300	1 614,91	0,00	0,00

в том числе:				
штрафы	0310			
пени	0320			
суммы принудительного изъятия	0330			
погашение требований кредитора и уплаты процентов	0330	1 614,91		
Задолженность по доходам (дебиторская задолженность по доходам) на конец года	0400	0,00	0,00	0,00
Исполнение полученных либо взысканных платежей (кредиторская задолженность по доходам) на конец года	0500	0,00	0,00	0,00
Планируемые поступления доходов от штрафов, пеней, иных сумм принудительного изъятия (с. 0100 - с. 0200 + с. 0200 - с. 0400 + с. 0500)	0600	1 614,91	0,00	0,00

3.4. Обоснование (расчет) плановых показателей поступлений доходов по статье 180 «Прочие доходы».

Наименование показателя	Код строки	Сумма, руб.		
		на 2022 г. (текущий финансовый год)	на 2023 г. (первый год планового периода)	на 2024 г. (второй год планового периода)
1	2	3	4	5
Задолженность по доходам (дебиторская задолженность по доходам) на начало года	0100	0,00	0,00	0,00
Полученные предварительные платежи (авансы) по контрактам (договорам) (кредиторская задолженность по доходам) на начало года	0200	0,00	0,00	0,00
Доходы прочие, всего	0200	0,00	0,00	0,00
в том числе:				
целевые субсидии	0310	0,00		
субсидии на осуществление капитальных вложений	0320			
гранты	0330	0,00		
Задолженность по доходам (дебиторская задолженность по доходам) на конец года	0400	0,00	0,00	0,00
Полученные предварительные платежи (авансы) по контрактам (договорам) (кредиторская задолженность по доходам) на конец года	0500	0,00	0,00	0,00
Планируемые поступления доходов от оказания услуг, компенсации затрат учреждения (с. 0100 - с. 0200 + с. 0200 - с. 0400 + с. 0500)	0600	0,00	0,00	0,00

3.5. Обоснование (расчет) плановых показателей поступлений доходов по статье «Доходы от операций с активами».

Наименование показателя	Код строки	Сумма, руб.		
		на 2022 г. (текущий финансовый год)	на 2023 г. (первый год планового периода)	на 2024 г. (второй год планового периода)
1	2	3	4	5
Задолженность по доходам (дебиторская задолженность по доходам) на начало года	0100	0,00	0,00	0,00
Полученные предварительные платежи (авансы) по контрактам (договорам) (кредиторская задолженность по доходам) от операций с активами, всего	0200	0,00	0,00	0,00
в том числе:				
реализация неиспользуемого имущества	0310			
реализация утиля, лома черных и цветных металлов	0320			
Задолженность по доходам (дебиторская задолженность по доходам) на конец года	0400	0,00	0,00	0,00
Полученные предварительные платежи (авансы) по контрактам (договорам) (кредиторская задолженность по доходам) на конец года	0500	0,00	0,00	0,00
Планируемые поступления доходов от оказания услуг, компенсации затрат учреждения (с. 0100 - с. 0200 + с. 0200 - с. 0400 + с. 0500)	0600	0,00	0,00	0,00

3.6. Обоснование (расчет) плановых показателей по выплатам по оплате труда работников учреждения.

3.6.1. Обоснование (расчет) плановых показателей по выплатам по элементу вида расходов классификации расходов бюджетов 111 «Фонд оплаты труда учреждений» (заполняется отдельно по источникам финансового обеспечения).

	Сумма, руб.		
	на 2022 г.	на 2023 г.	на 2024 г.
...			

Обслуживающий персонал	0004	20,25	20 468,00	3 150,44	630,09	9 011,97	30,00	3 837,75	30,00	3 837,75	4 973 724,00
Итого	9000	x									35 479 280,00

3.7. Обоснование (расчет) плановых показателей по выплатам на страховые взносы по обязательному социальному страхованию.

3.7.1. Обоснование (расчет) плановых показателей по выплатам на страховые взносы по обязательному социальному страхованию (заполняется раздельно по источникам финансового обеспечения).

Наименование показателя	Код строки	Сумма, руб.		
		на 2022г. (текущий финансовый год)	на 2023 г. (второй год планового периода)	на 2024 г. (второй год планового периода)
Задолженность по обязательствам (кредиторская задолженность) на начало года	0100	0,00	0,00	0,00
Сумма излишне уплаченных либо излишне взысканных страховых взносов (дебиторская задолженность) на начало года	0200	0,00	0,00	0,00
Страховые взносы на обязательное социальное страхование	0300	10 688 509,00	10 714 743,00	10 714 743,00
Задолженность по уплате страховых взносов (кредиторская задолженность) на конец года	0400	0,00	0,00	0,00
Сумма излишне уплаченных либо излишне взысканных страховых взносов (дебиторская задолженность) на конец года	0500	0,00	0,00	0,00
Планируемые выплаты на страховые взносы на обязательное социальное страхование (с. 0100 - с. 0200 + с. 0300 - с. 0400 + с. 0500)	0600	10 688 509,00	10 714 743,00	10 714 743,00

3.7.2. Расчет страховых взносов по обязательному социальному страхованию (заполняется раздельно по источникам финансового обеспечения).

Наименование государственного внебюджетного фонда	Код строки	Сумма взносов, руб.					
		Размер базы для начисления страховых взносов, руб.			Сумма взносов, руб.		
		на 2022г. (текущий финансовый год)	на 2023 г. (первый год планового периода)	на 2024 г. (второй год планового периода)	на 2022г. (текущий финансовый год)	на 2023 г. (первый год планового периода)	на 2024 г. (второй год планового периода)
Страховые взносы в Пенсионный фонд Российской Федерации, всего	0100						
в том числе:							
по ставке 22,0 %	0110				7 786 231,08	7 805 441,60	7 805 441,60
по ставке 10,0 %	0120	35 392 414,00	35 479 280,00	35 479 280,00	7 786 231,08	7 805 441,60	7 805 441,60
с применением пониженных тарифов взносов в Пенсионный фонд Российской Федерации для отдельных категорий плательщиков	0130						
Страховые взносы в Фонд социального страхования Российской Федерации, всего	0200				1 097 164,83	1 099 857,68	1 099 857,68
в том числе:							
обязательное социальное страхование на случай временной нетрудоспособности и в связи с материнством по ставке 2,9 %	0210	35 392 414,00	35 479 280,00	35 479 280,00	1 026 380,61	1 028 899,12	1 028 899,12
с применением ставки взносов в Фонд социального страхования Российской Федерации по ставке 0,9 %	0220						
обязательное социальное страхование от несчастных случаев на производстве и профессиональных заболеваний по ставке 0,2 %	0230	35 392 414,00	35 479 280,00	35 479 280,00	70 784,83	70 958,56	70 958,56
обязательное социальное страхование от несчастных случаев на производстве и профессиональных заболеваний по ставке ___ % *	0240						
обязательное социальное страхование от несчастных случаев на производстве и профессиональных заболеваний по ставке ___ % *							
Страховые взносы в Федеральный фонд обязательного медицинского страхования, всего	0300				1 805 013,11	1 809 443,28	1 809 443,28
в том числе:							
страховые взносы на обязательное медицинское страхование по ставке 5,1 %	0310	35 392 414,00	35 479 280,00	35 479 280,00	1 805 013,11	1 809 443,28	1 809 443,28
Итого	9000	x	x	x	10 688 509,00	10 714 743,00	10 714 743,00

* Указываются страховые тарифы, дифференцированные по классам профессионального риска, установленные Федеральным законом от 22.12.2005 № 179-ФЗ «О страховых тарифах по обязательному социальному страхованию от несчастных случаев на производстве и профессиональных заболеваний на 2006 год».

Наименование расходов	Код строки	на 2022 г.			на 2023 г.			на 2024 г.		
		(текущий финансовый год)	(первый год планового периода)	(второй год планового периода)	(текущий финансовый год)	(первый год планового периода)	(второй год планового периода)	(текущий финансовый год)	(первый год планового периода)	(второй год планового периода)
I	2	3	4	5	6	7	8	9	10	11
Земельный налог	0001							0,00	0,00	0,00
Налог на имущество окружающей среды	0002							600,00	600,00	600,00
Госпошлины	0003							3 000,00	3 000,00	3 000,00
Штрафы (пени)	0004							0,00	0,00	0,00
Итого	9000	x	x	x	x	x	x	3 600,00	3 600,00	3 600,00

3.10.1 Обоснование (расчет) плановых показателей по расходам на уплату налогов, сборов и иных платежей (заполняется раздельно по источникам финансового обеспечения).

Наименование расходов	Код строки	Надлежащая база, руб.			Ставка налога, %			Сумма начисленного налога, подлежащего		
		на 2022 г.	на 2023 г.	на 2024 г.	на 2022 г.	на 2023 г.	на 2024 г.	на 2022 г.	на 2023 г.	на 2024 г.
I	2	3	4	5	6	7	8	9	10	11
Кредиторская задолженность	0001							0,00	0,00	0,00
	0002							0,00	0,00	0,00
	0003							0,00	0,00	0,00
Итого	9000	x	x	x	x	x	x	0,00	0,00	0,00

3.11. Обоснование (расчет) плановых показателей по расходам на безвозмездное перечисление организациям и физическим лицам (заполняется раздельно по источникам финансового обеспечения).

Наименование расходов	Код строки	Размер одной выплаты, руб.			Количество выплат в год			Общая сумма выплат, руб.		
		на 2022 г.	на 2023 г.	на 2024 г.	на 2022 г.	на 2023 г.	на 2024 г.	на 2022 г.	на 2023 г.	на 2024 г.
I	2	3	4	5	6	7	8	9	10	11
	0001									
	0002									
Итого	9000	x	x	x	x	x	x			

3.12. Обоснование (расчет) плановых показателей по прочим расходам (кроме расходов на закупку товаров, работ и услуг) (заполняется раздельно по источникам финансового обеспечения).

Наименование расходов	Код строки	Размер одной выплаты, руб.			Количество выплат в год			Общая сумма выплат, руб.		
		на 2022 г.	на 2023 г.	на 2024 г.	на 2022 г.	на 2023 г.	на 2024 г.	на 2022 г.	на 2023 г.	на 2024 г.
I	2	3	4	5	6	7	8	9	10	11
	0001									
	0002									
Итого	9000	x	x	x	x	x	x			

3.13. Обоснование (расчет) плановых показателей по расходам на закупки товаров, работ и услуг.

3.13.1. Обоснование (расчет) плановых показателей по расходам на закупки товаров, работ и услуг.

Наименование показателя	Код строки	Сумма, руб.		
		на 2022 г.	на 2023 г.	на 2024 г.
I	2	3	4	5
Задолженность по принятым и неисполненным обязательствам, полученным предварительным платежом (авансом) по контрактам (договорам) (кредиторская задолженность) на начало года	0100	553 821,07	0,00	0,00
Предоставленные предварительные платежи (авансы) по контрактам (договорам) (дебиторская задолженность) на начало года	0200	0,00	0,00	0,00
Расходы на закупку товаров, работ и услуг, всего	0300	21 437 879,05	19 671 090,00	19 064 119,00
в том числе:				
услуги связи	0301	57 240,00	57 240,00	57 240,00
подключенные услуги	0302	0,00	0,00	0,00
коммунальные услуги	0303	659 594,11	652 028,00	652 028,00
древесные изделия	0304	0,00	0,00	0,00
содержание имущества	0305	839 512,00	839 512,00	839 512,00

Бытовое оборудование	0001	80 000,00	80 000,00	80 000,00	1	1	1	80 000,00	80 000,00	80 000,00
Средства вычислительной техники	0002	34 800,00	34 800,00	34 800,00	1	1	1	34 800,00	34 800,00	34 800,00
Медицинское оборудование	0003	0,00	0,00	0,00	0	0	0	0,00	0,00	0,00
Мебель	0004	58 082,00	58 082,00	58 082,00	1	1	1	58 082,00	58 082,00	58 082,00
Итого	9000	x	x	x	x	x	x	172 882,00	172 882,00	172 882,00

3.13.12. Обоснование (расчет) расходов на приобретение материальных запасов

Наименование расходов	Код строки	Размер одной выплаты, руб.			Количество выплат в год			Сумма, руб.		
		на 2022г. (текущий финансовый год)	на 2023г. (первый год планового периода)	на 2024г. (второй год планового периода)	на 2022г. (текущий финансовый год)	на 2023г. (первый год планового периода)	на 2024г. (второй год планового периода)	на 2022г. (текущий финансовый год)	на 2023г. (первый год планового периода)	на 2024г. (второй год планового периода)
строительные материалы	0001	98 896,50	98 896,50	98 896,50	6	7	8	593 379,00	692 275,50	791 172,00
мягкий инвентарь, спально-ка	0002	13 948,00	13 948,00	13 948,00	2	2	2	27 896,00	27 896,00	27 896,00
затр. расходы	0003	47 215,00	47 215,00	47 215,00	2	2	2	94 430,00	94 430,00	94 430,00
кварт. расходы	0004	19 480,00	19 480,00	19 480,00	2	2	2	38 960,00	38 960,00	38 960,00
месячные и дефицитные средства	0005	86 835,00	86 835,00	86 835,00	2	2	2	173 670,00	173 670,00	173 670,00
приобретение игр, аппарату	0006	73 249,00	73 249,00	73 249,00	1	1	1	73 249,00	73 249,00	73 249,00
Итого	9000	x	x	x	x	x	x	605 998,00	605 998,00	605 998,00

3.13.12.1 Обоснование (расчет) расходов на приобретение материальных запасов (ГРАНТ)

Наименование расходов	Код строки	Размер одной выплаты, руб.			Количество выплат в год			Сумма, руб.		
		на 2022г. (текущий финансовый год)	на 2023г. (первый год планового периода)	на 2024г. (второй год планового периода)	на 2022г. (текущий финансовый год)	на 2023г. (первый год планового периода)	на 2024г. (второй год планового периода)	на 2022г. (текущий финансовый год)	на 2023г. (первый год планового периода)	на 2024г. (второй год планового периода)
Итого	9000	x	x	x	x	x	x	0,00	0,00	0,00

3.13.13. Обоснование (расчет) расходов на приобретение продуктов питания

Наименование расходов	Код строки	Количество*			Средняя стоимость, руб.**			Сумма, руб.		
		на 2022г. (текущий финансовый год)	на 2023г. (первый год планового периода)	на 2024г. (второй год планового периода)	на 2022г. (текущий финансовый год)	на 2023г. (первый год планового периода)	на 2024г. (второй год планового периода)	на 2022г. (текущий финансовый год)	на 2023г. (первый год планового периода)	на 2024г. (второй год планового периода)
субсидии на выполнение муниципального задания (бюджет муниципалитета)	0001							5 959 065,88	5 758 366,00	5 758 366,00
субсидии на выполнение муниципального задания (дети без внимания родительской платы)	0002							105 858,72	100 198,00	100 198,00
доходы (родительская плата)	0003							5 318 878,38	5 040 515,00	5 040 515,00
Итого (данной возрастной)	9000	5640	5640	5640	389,34	389,34	389,34	2 195 861,00	2 195 861,00	2 195 861,00
Итого (данной возрастной)	9000	51554	51554	51554	178,22	168,82	168,82	9 187 941,98	8 793 218,00	8 793 218,00

* количество детей-дней

** стоимость питания 1 дети-дней

Изменения по выплатам на выполнение муниципального задания МБДОУ № 59:

КБК	Вид расходов	КОСГУ	Утверждено планом 2022 г. (руб.)	Изменения (руб.)	Сумма остатков за 2021г	Включено в план ФХД с учетом изменений (руб.)	Причины	
734 0701 0210000010	111	211	5 526 360,00	-6 989,00		5 519 371,00		
	119	213	1 668 961,00	-2 111,00		1 666 850,00		
	244	221	57 240,00				57 240,00	
		223	632 028,00			27 566,11	659 594,11	
	247	223	4 930 578,00		144 081,29	5 074 659,29		
	244	225	839 512,00				839 512,00	
		226	2 291 707,00				2 291 707,00	
		228	0,00				0,00	
	321	264	0,00				0,00	
	111	266	0,00	9 100,00	22 486,51	31 586,51		
	112	266	0,00				0,00	
	851	291	0,00				0,00	
	852	291	1 000,00				1 000,00	
	853	291	600,00				600,00	
	853	292	0,00				0,00	
	244	310	80 000,00				80 000,00	
		341	0,00				0,00	
		342	5 758 366,00			200 699,88	5 959 065,88	
		344	197 793,00				197 793,00	
		345	27 896,00				27 896,00	
346		268 100,00				268 100,00		
Итого по КБК			22 280 141,00	0,00	394 833,79	22 674 974,79		
734 0701 0210074080	111	211	10 704 769,00	-22 273,00		10 682 496,00		
	119	213	3 232 840,00	-6 727,00		3 226 113,00		
	244	225					0,00	
		226	135 000,00				135 000,00	
	111	266		29 000,00	204,16	29 204,16		
	244	345					0,00	
		346	18 960,00				18 960,00	
Итого по КБК			14 091 569,00	0,00	204,16	14 091 773,16		
734 0701 0210075880	111	211	19 248 151,00	-57 604,00		19 190 547,00		
	119	213	5 812 942,00	-17 396,00		5 795 546,00		
	244	226	216 500,00		983,67	217 483,67		
	111	266		75 000,00	1 991,69	76 991,69		
	112	266				0,00		
Итого по КБК			25 465 724,00	0,00	2 975,36	25 468 699,36		
734 0701 0210075540	244	342	100 198,00		5 660,72	105 858,72		
Итого по КБК			100 198,00	0,00	5 660,72	105 858,72		
Всего			61 937 632,00	0,00	403 674,03	62 341 306,03		
Изменения по приносящей доход деятельности:								
КБК	Вид расходов	КОСГУ	Утверждено планом 2022 г. (руб.)	Изменения (руб.)	Сумма остатков за 2021г	Включено в план ФХД с учетом изменений (руб.)	Причины	
734 0701 0073400590	244	342	5 040 515,00		276 748,47	5 317 263,47		
Итого по КБК			5 040 515,00	0,00	276 748,47	5 317 263,47		
734 0701 021000 1810	244	342		1 614,91		1 614,91		
Итого по КБК			0,00	1 614,91	0,00	1 614,91		
Всего			5 040 515,00	1 614,91	276 748,47	5 318 878,38		
Всего по плану ФХД			66 978 147,00	1 614,91	680 422,50	67 660 184,41		

МБДОУ № 59

(Наименование учреждения)

Передвижение средств с КОСГУ 211, 213 на КОСГУ 266 для оплаты первых трех дней больничного листа за счет работодателя

КБК	211 "Заработная плата"	213 "Начисления на выплаты по оплате труда"	266 "Социальные пособия и компенсации персоналу в денежной форме"
734 0701 0210000010	-6 989,00	-2 111,00	9 100,00
734 0701 0210074080	-22 273,00	-6 727,00	29 000,00
734 0701 0210075880	-57 604,00	-17 396,00	75 000,00
Итого	-86 866,00	-26 234,00	113 100,00

Заведующий МБДОУ № 59



Е.В. Левченко

25.01.2022